

## révision

### 1. je lis et je retiens :

mario est un élève → mario est un élève .



les élèves vont à l'école → les élèves vont à l'école.



un enfant → une enfant

une enfant → une enfant.



les enfants jouent → les enfants jouent

### 2. je lis et je retiens :

la maitresse et les élèves sont en classe.

la maitresse et les élèves sont en classe.



### 3. j''entoure : la classe / la classe :

le maître - la classe - la cour - la classe - l'école - les élèves - la classe

#### 4. je barre ce qui est faux:

		
un élève une élève	un maitre une maitresse	la classe la cour

#### 5. je relie par une flèche:

les élèves sont en classe .

les élèves sont dans la cour .



#### 6. je relie par une flèche:

- |                |                |
|----------------|----------------|
| • la maitresse | • la classe    |
| • les élèves   | • les élèves   |
| • la classe    | • l'école      |
| • le maître    | • la cour      |
| • l'école      | • le maître    |
| • la cour      | • la maitresse |

#### 7. je forme des phrases:

maitresse la cour dans les élèves en la sont et . classe



jouent la cour dans les élèves l'école de .

une voici école .

une fille voici . suis.

garçon est marie . un

es en 3ème tu ? année

m'appelle bonjour amélie , . je

une est amélie fille .



mario sont amélie deux et élèves .

voici une suis fille .

la est en classe . maitresse

l'école à le fille . va garçon

jouent les au ballon garçons .

enfants dans sont le jardin . les

amélie le matin l'école , va .



## module 1 : faisons connaissance :

amélie - mario - fille - garçon -  
bonjour - c'est - s'appelle - voici - voilà - je - suis - mon -  
école - va - 8 ans - 9 ans

### 1. je lis et j'écris :

voici mario .

c'est mario .

je suis mario .

je suis un garçon .

voici amélie .


c'est amélie .

je suis amélie .

je suis une fille .



2. je complète par : amélie - mario :



3. je lis et je relie :

- |           |   |             |
|-----------|---|-------------|
| amélie    | • | • s'appelle |
| mario     | • | • fille     |
| fille     | • | • mon       |
| garçon    | • | • mario     |
| bonjour   | • | • voilà     |
| c'est     | • | • suis      |
| s'appelle | • | • garçon    |
| voici     | • | • amélie    |
| voilà     | • | • c'est     |
| je        | • | • école     |
| suis      | • | • je        |
| mon       | • | • bonjour   |
| école     | • | • va        |
| va        | • | • voici     |

4. je numérote les étiquettes et forme des phrases :

suis	je	amélie	.
------	----	--------	---

○ ○ ○ ○

suis	je	garçon	.	un
------	----	--------	---	----

○ ○ ○ ○ ○

une	voici	fille	.
-----	-------	-------	---

○ ○ ○ ○

une	fille	je	.	suis
-----	-------	----	---	------

○ ○ ○ ○ ○

mario	bonjour	.	je	.	m'appelle
-------	---------	---	----	---	-----------

○ ○ ○ ○ ○ ○

suis	je	amélie	,	.	amélie
------	----	--------	---	---	--------

○ ○ ○ ○ ○ ○

lecture - compréhension  
journée palier



je lis :

mario est un garçon, il a huit ans. il est en 2<sup>ème</sup> année. il a une amie, elle s'appelle amélie. elle est en 3<sup>ème</sup> année. elle a 9 ans.

voici mario, il va à l'école avec amélie.

dans la cour de l'école, les élèves jouent.

amélie est en classe avec la maîtresse. elle écrit la date.

1. je lis et j'entoure la bonne phrase :

- amélie et mario sont deux amis
- mario est en 3<sup>ème</sup> année.
- amélie a neuf ans.

2. je lis et je relie par une flèche :

amélie

\* va à l'école avec amélie

mario

\* jouent dans la cour

les élèves

\* écrit la date




3. je lis et je complète par :

écrit	va	sont	jouent	lit
-------	----	------	--------	-----



les enfants ..... dans la cour.



la maîtresse ..... la date.



les écoliers ..... en classe.



la fille ..... à l'école avec marie.

#### 4. je forme des phrases :



dans camarades les jouent cour la .

le s'amuse dans copains jardin .

la cour les écoliers dans de jouent l'école .

les filles le jardin s'amuse dans , .

amélie avec à marie va l'école .

je relie par une flèche et je dessine :

cinq	6	<input type="text"/>
deux	5	<input type="text"/>
un	3	<input type="text"/>
dix	7	<input type="text"/>
neuf	10	<input type="text"/>
sept	4	<input type="text"/>
huit	9	<input type="text"/>
trois	2	<input type="text"/>
quatre	1	<input type="text"/>
six	8	<input type="text"/>



je complète :

- bonjour je suis..... .
- je m'appelle ..... .
- je suis en 3<sup>ème</sup> année .
- j'ai ..... ans .

écriture :

je m'appelle .....



Les jours de la semaine

lundi

mardi

mercredi

jeudi

vendredi

samedi

dimanche

Les jours de la semaine

lundi

mardi

mercredi

jeudi

vendredi

samedi

dimanche



lundi

mardi



mercredi

jeudi





vendredi

samedi





## LES MOMENTS DE LA JOURNÉE



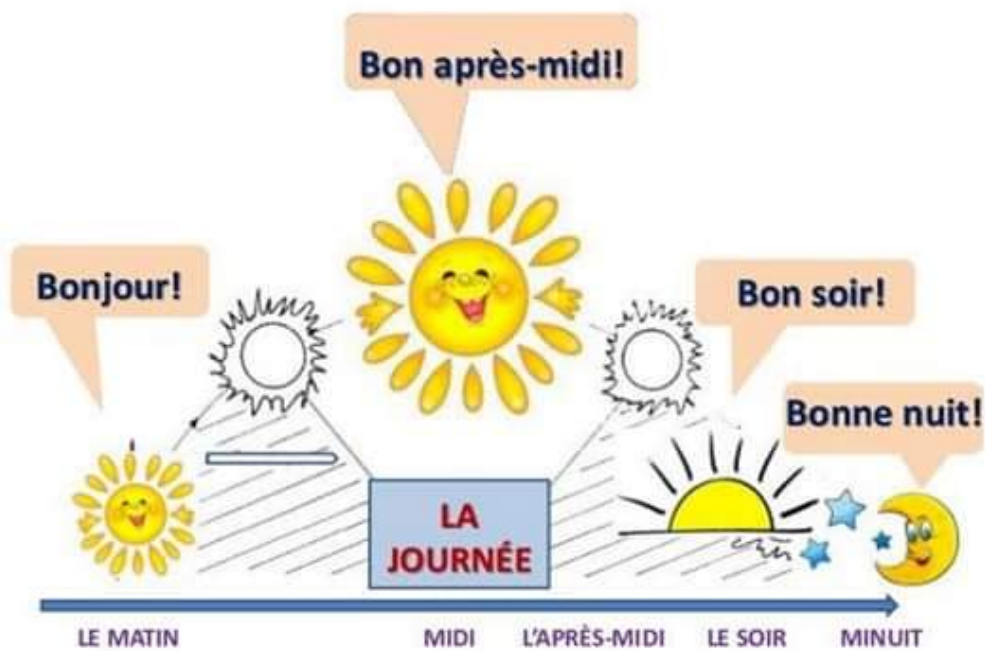
le matin

le midi

*l'après-midi*

*le soir*





bonjour

bon après-midi



bon soir

bonne nuit

## Les repas de la journée



**Le matin**



**Midi**



**L'après-midi**



**Le soir**



petit déjeuner



déjeuner



goûter



dîner





c'est un  
singe - chat - canard

**j'entoure**  
j'entoure



**je coche**  
je coche



françois ferme la fenetre

**je souligne**  
je souligne



mon village est à la campagne

**je recopie**  
je recopie



**je lis**  
je lis



**je compte**  
je compte



**Je colorie**  
je colorie



**je colle**  
je colle



**j'écris**  
j'écris



**je découpe**  
je découpe



**je dessine**  
je dessine

# j'apprends les couleurs



j'entoure le bon choix



bleu  
jaune  
vert

j'entoure le bon choix



noir  
jaune  
marron

j'entoure le bon choix



blanc  
orange  
marron

je regarde l'image et je devine la couleur



la fraise est

je regarde l'image et je devine la couleur



la banane est

je regarde l'image et je devine la couleur









l'arbre est

je regarde l'image et je devine la couleur

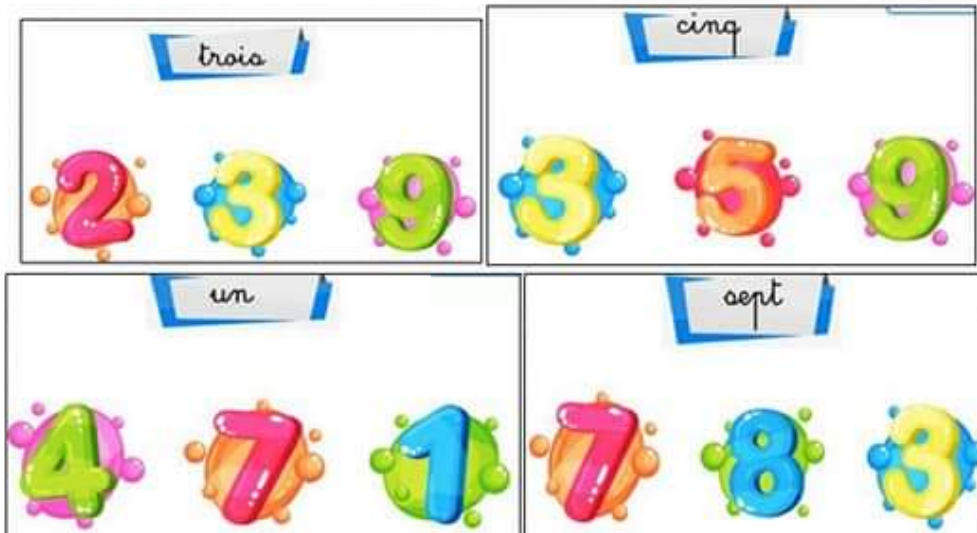





le citron est

<p>je regarde l'image et je devine la couleur</p>  <p>le ciel est</p>	<p>je regarde l'image et je devine la couleur</p>  <p>la tomate est</p>
<p>je regarde l'image et je devine la couleur</p>  <p>la grenouille est</p>	<p>je regarde l'image et je devine la couleur</p>  <p>la neige est</p>
<p>je regarde l'image et je devine la couleur</p>  <p>la mer est</p>	<p>je regarde l'image et je devine la couleur</p>  <p>le corbeau est</p>



j'apprends à compter:







module 1:

module 1

## faisons connaissance





Let's talk!

bonjour, je m'appelle amélie.  
j'ai 9 neuf ans.  
je suis en troisième année.



bonjour, je m'appelle maria.  
j'ai 8 huit ans.  
je suis en deuxième année.







je relie par une flèche

c'est une fille.

c'est une automobile.

c'est une école.

c'est un garçon.






j'entends et j'entoure le mot:

fille

école

amélie

j'entends et j'entoure le mot:

bonjour

mario

amélie

j'entends et j'entoure le mot:

amélie

bonjour

voici

j'entends et j'entoure le mot:

mario

bonjour

garçon

j'entends et j'entoure le mot:

fille

école

voici

juste ou faux ?



amilie



Letaief

juste ou faux ?



école





juste ou faux ?

 vocì 



juste ou faux ?

 maria 


juste ou faux ?

 bonjour 

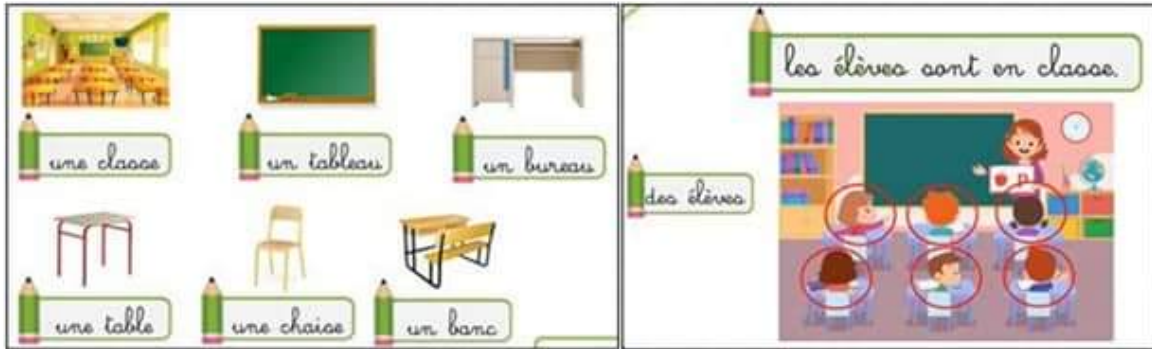





module 2 :











module 3:



amélie habite à paris.  
maris aussi habite à paris.



voici la famille dupré.  
c'est la famille d'amélie.

la famille dupré

patrice est le père d'amélie.





chantal est la **mère** d'amélie.

chantal est la **maman** d'amélie.

patrice et chantal sont  
les **parents** d'amélie.

bruno est le **frère** d'amélie.

nadine est la **sœur** d'amélie.





j'entends la question et je cherche



voici celine.

voici la famille de celine.



où est  
la maman de  
celine?



où est  
le frère de  
celine?



où est  
le père de  
celine?



je mets une croix  
devant le bon choix



voici la famille d'émile .



voici émile.



c'est:

- le grand frère d'émile
- le père d'émile
- la grande sœur d'émile

c'est:

- le grand frère d'émile
- le père d'émile
- la petite sœur d'émile

c'est:

- la grande sœur d'émile
- la mère d'émile
- le frère d'émile

c'est:

- la mère d'émile
- le grand frère d'émile
- le père d'émile

c'est:

- la sœur d'émile
- le père d'émile
- la mère d'émile

émile a:

- deux sœurs
- trois sœurs
- une sœur

émile a:

- un frère
- deux frères
- trois frères

module 4 :

module 4

un toit  
au dessus de la tête



voici une maison



voici  
une grande maison




voici  
une petite maison




voici un jardin



voici un grand jardin



voici un petit jardin



voici la maison d'amélie



la maison d'amélie a:



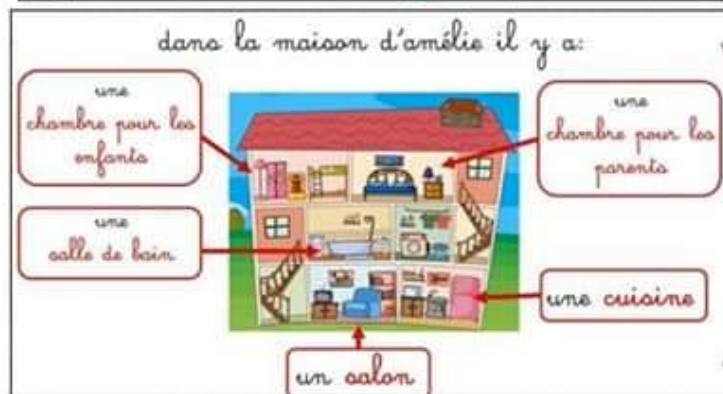
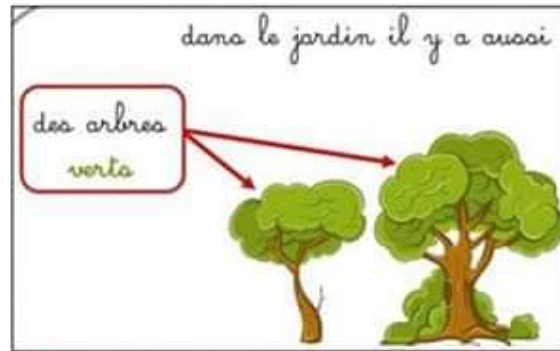
autour de la maison d'amélie il y a un jardin



dans le jardin il y a







dans la chambre des parents il y a:



un lit



une armoire



une table de nuit

dans la salle de bain il y a:



un lavabo



un miroir



une toilette



une baignoire



une douche

dans la cuisine il y a:



un réfrigérateur



une cuisinière



une table



une chaise

dans la chambre d'amélie il y a:



un lit



un bureau



une armoire

je joue avec asma et julien

 	  dans le jardin	 	 dans  la salle de bain
--	--	---	---

 	 dans  la cuisine	 	 dans  le salon
---	--	--	--

 	 dans  la chambre	 	 dans  la salle de bain
--	---	---	---

 	 dans  la chambre
--	---